

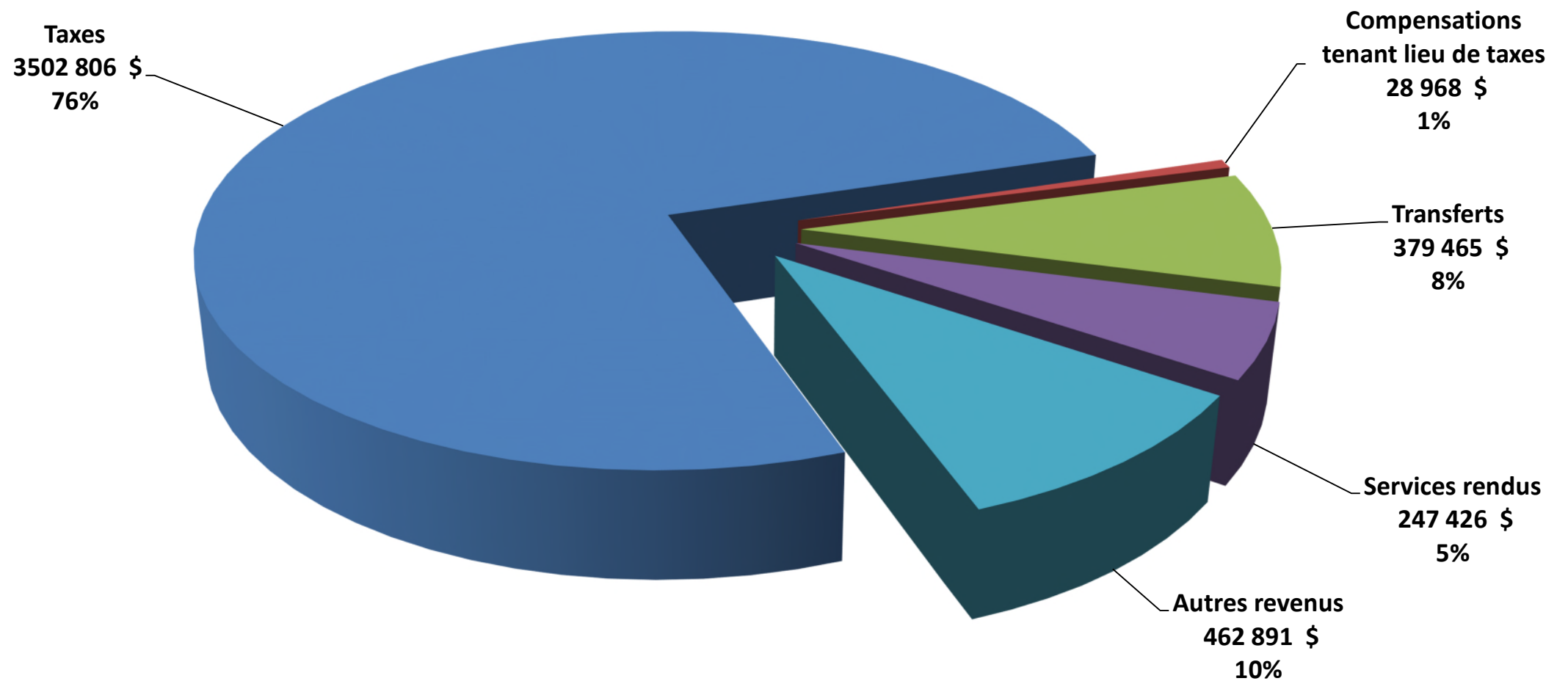
Municipalité de Lambton

**Rapport financier**  
**2021**

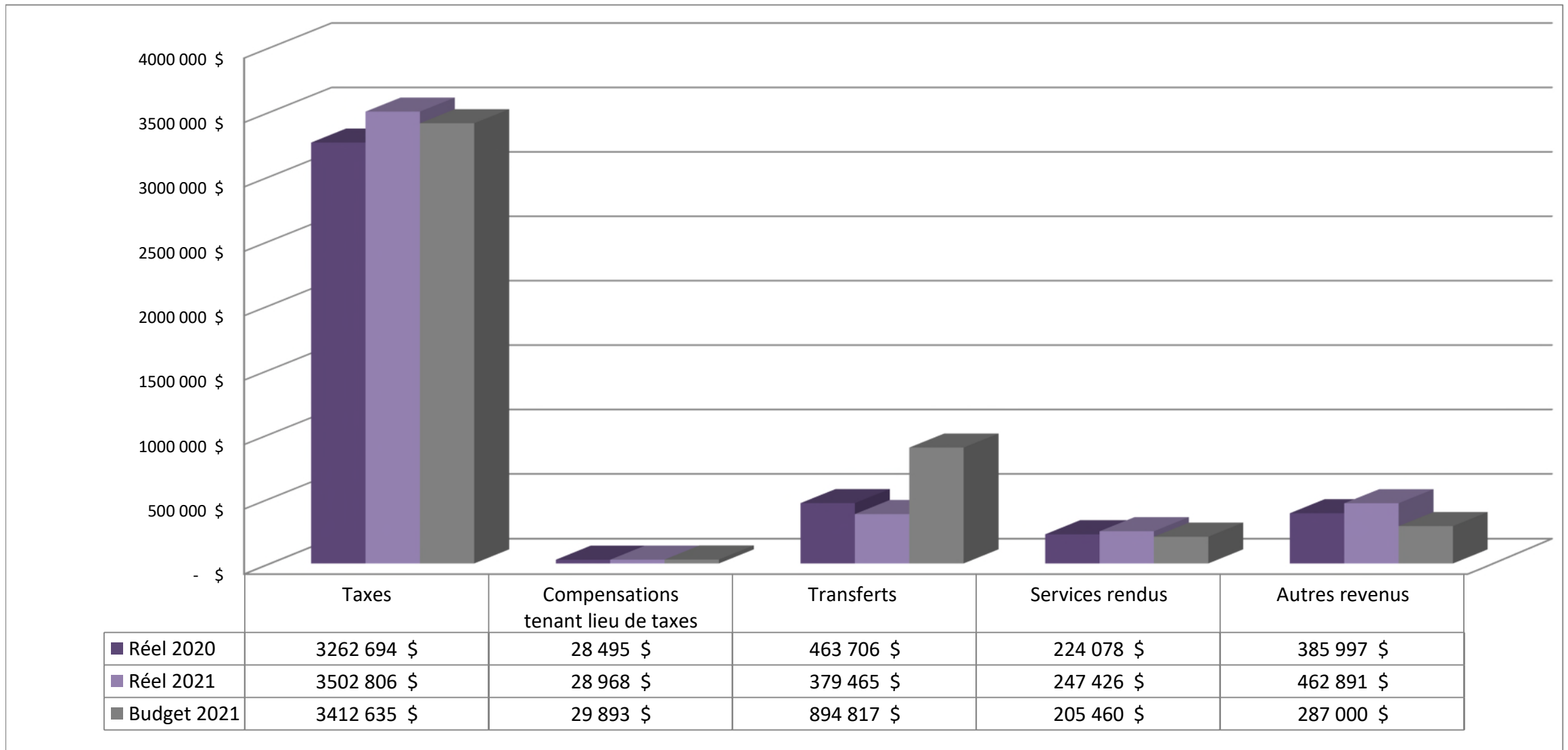
## EXCÉDENT DE L'EXERCICE

	Budget 2021	Réel 2021	Réel 2020
Revenus de fonctionnement	4 829 806 \$	4 621 556 \$	4 364 970 \$
Charges	3 841 751 \$	4 977 950 \$	4 745 860 \$
<b>Excédent (déficit) de l'exercice</b>	<b>988 055 \$</b>	<b>(356 394) \$</b>	<b>(380 890) \$</b>
<b>Conciliation à des fins fiscales :</b>			
Amortissement des immobilisations	- \$	1 118 806 \$	1 056 990 \$
Remboursement de la dette à long terme	(878 900) \$	(391 847) \$	(252 874) \$
Affectations :			
Activités d'investissement	(342 764) \$	(357 769) \$	(267 868) \$
Excédent de fonctionnement	233 609 \$	12 000 \$	79 013 \$
Excédent de fonctionnement affecté	- \$	233 346 \$	242 437 \$
<b>Excédent (déficit) de fonctionnement à des fins fiscales</b>	<b>- \$</b>	<b>258 142 \$</b>	<b>476 808 \$</b>

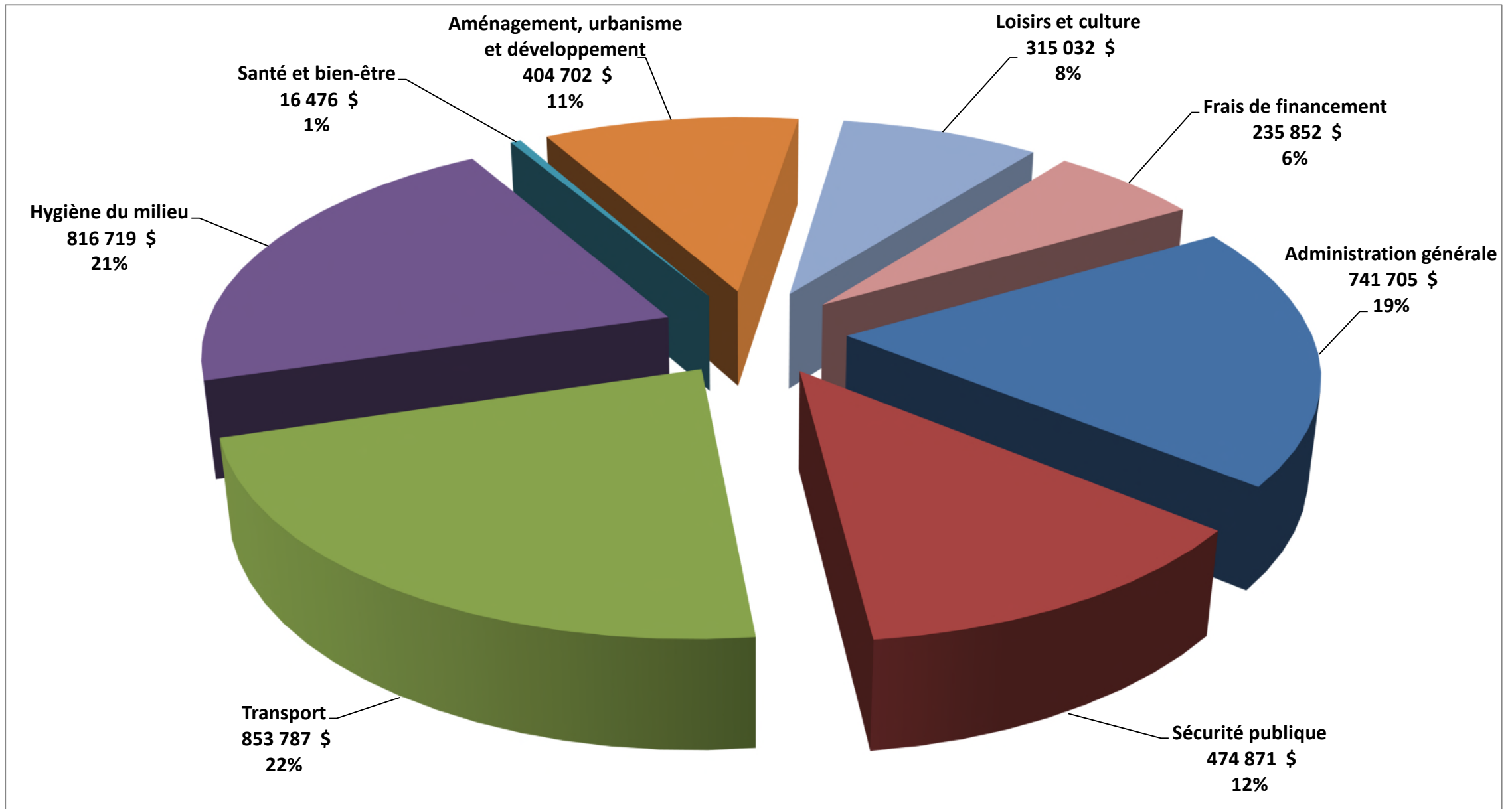
## REVENUS DE FONCTIONNEMENT



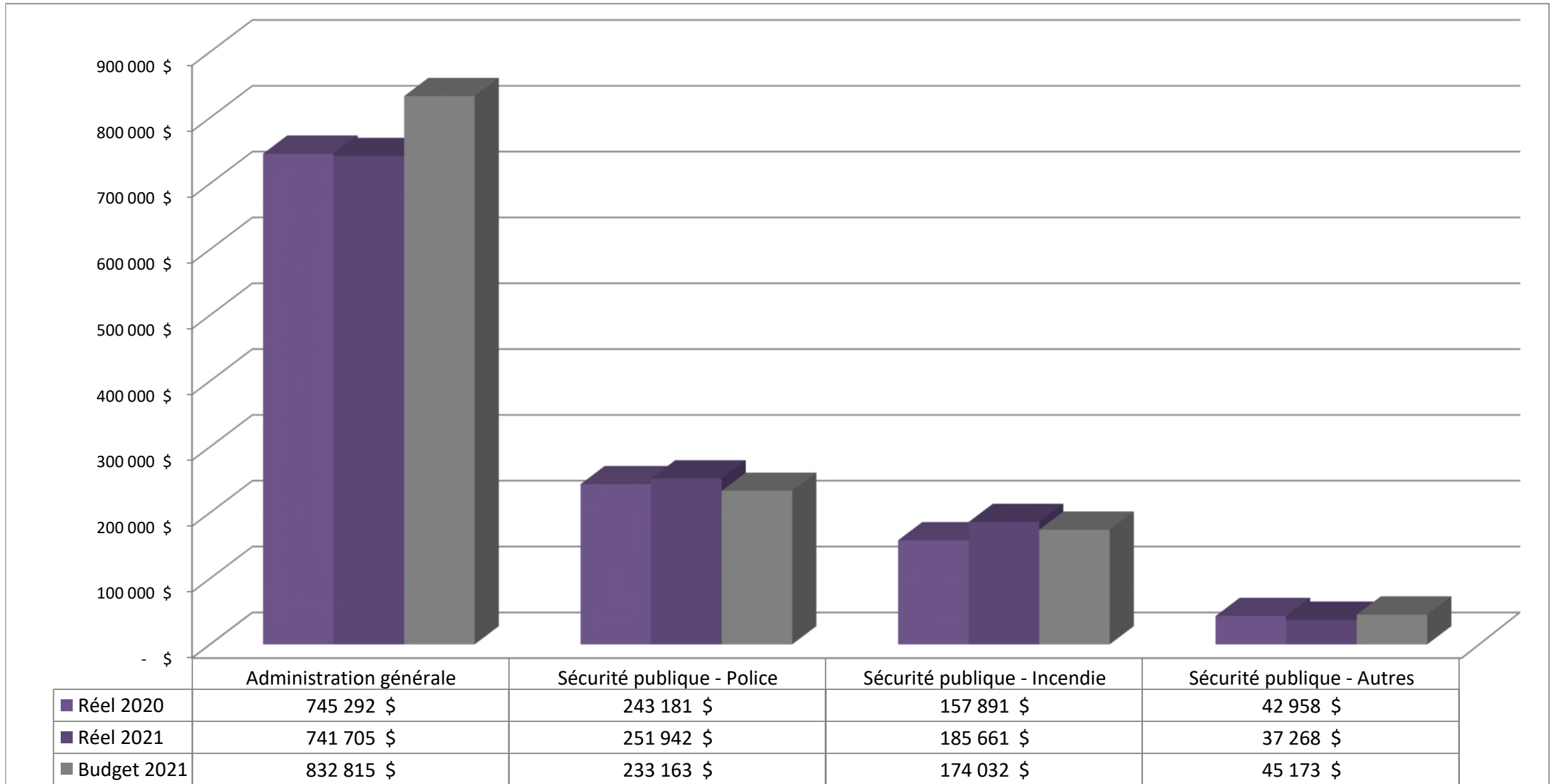
## REVENUS DE FONCTIONNEMENT



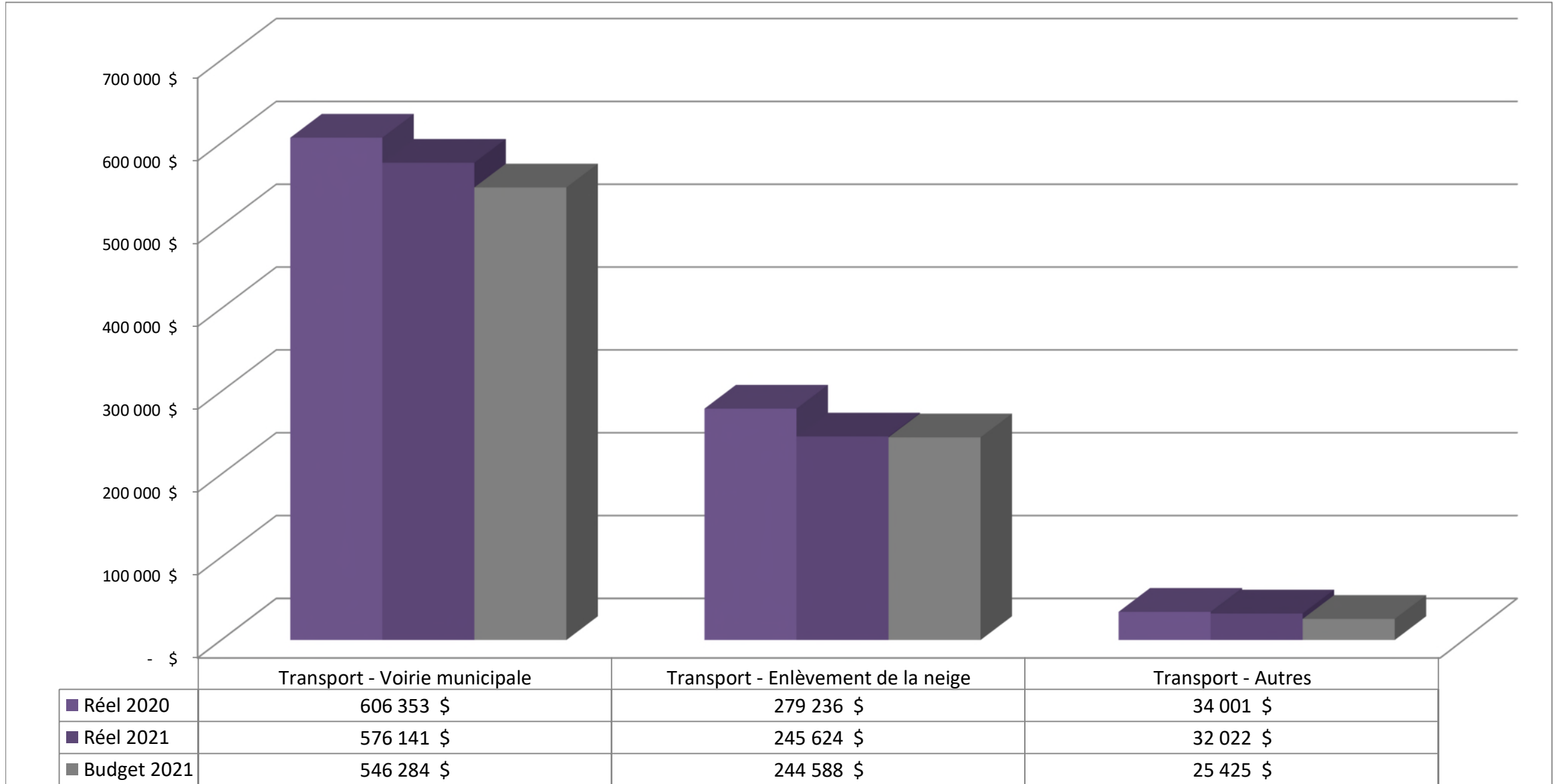
## DÉPENSES DE FONCTIONNEMENT



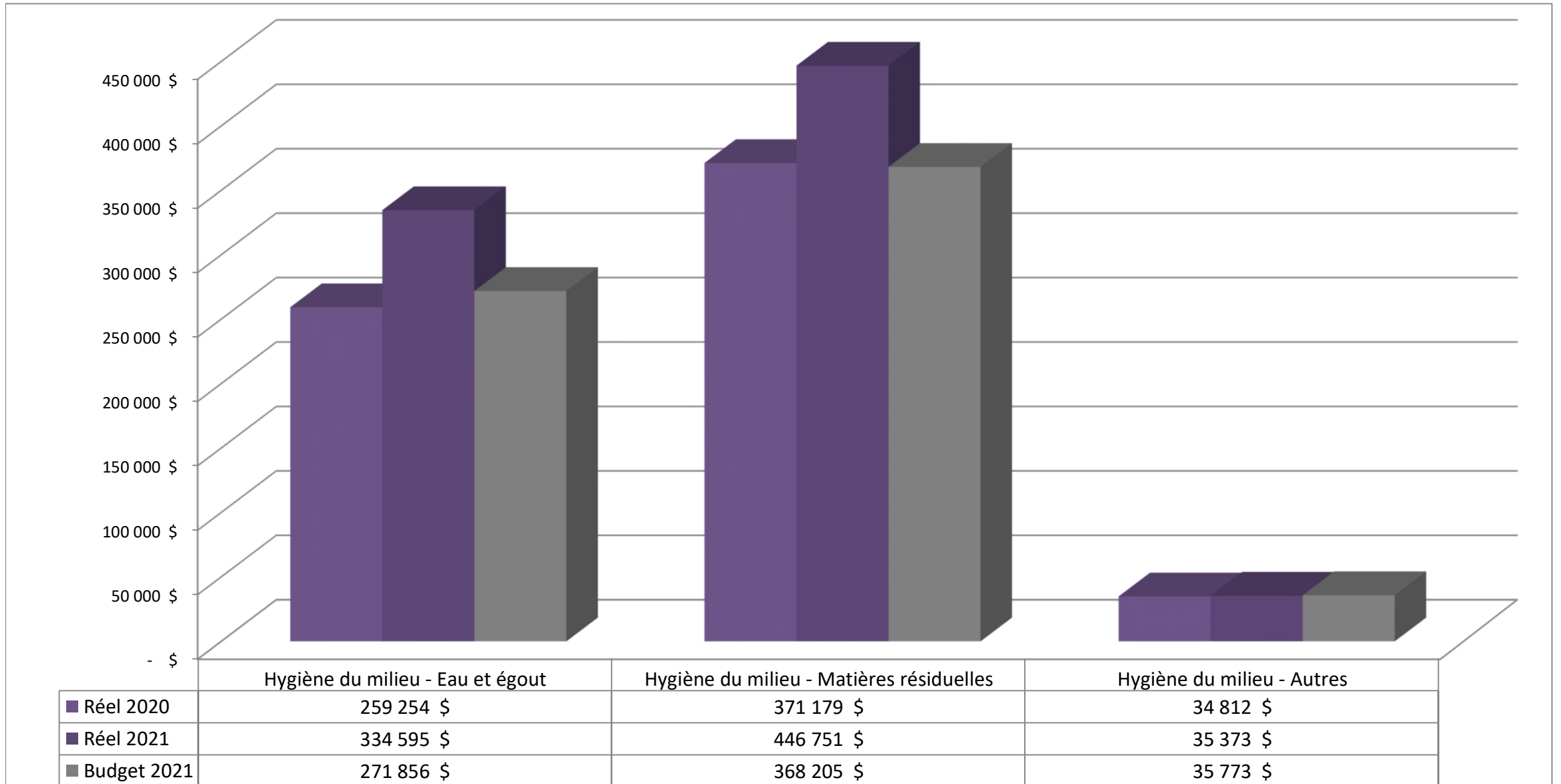
## DÉPENSES DE FONCTIONNEMENT



## DÉPENSES DE FONCTIONNEMENT

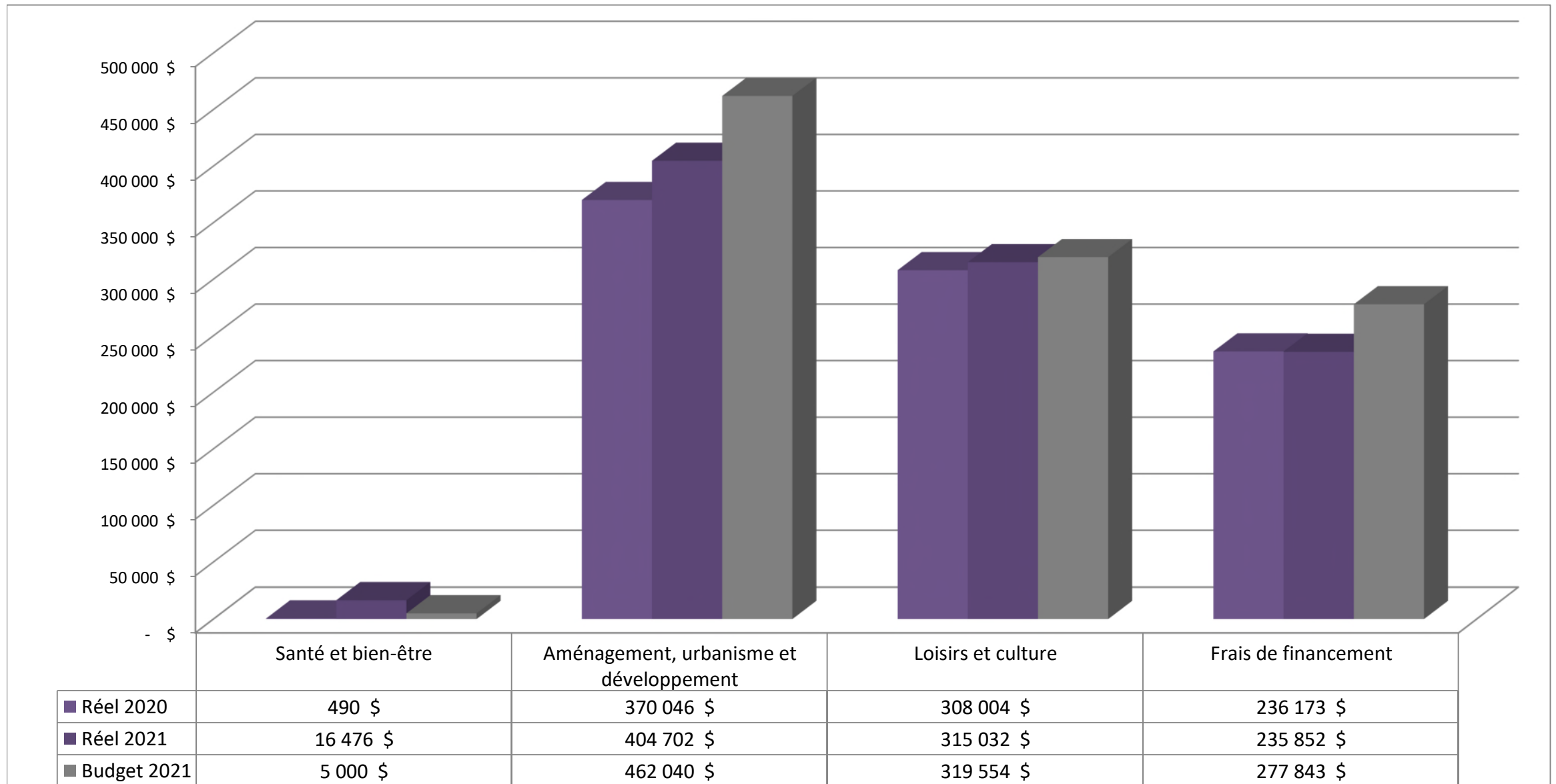


## DÉPENSES DE FONCTIONNEMENT





## DÉPENSES DE FONCTIONNEMENT



## FINANCEMENT DES INVESTISSEMENTS EN COURS

	2021	2020	2019
<b>Solde au début</b>	123 763 \$	(2 194 344) \$	(1 068 267) \$
<b>Acquisitions</b>			
Immobilisations	(2 419 926) \$	(1 313 638) \$	(6 080 981) \$
<b>Financement</b>			
Revenus d'investissement	947 461 \$	1 489 661 \$	4 330 392 \$
Financement à long terme	334 769 \$	2 153 198 \$	552 100 \$
Affectations			
Activités de fonctionnement	357 769 \$	267 868 \$	193 103 \$
Excédent de fonctionnement non affecté	427 265 \$	14 280 \$	(120 691) \$
Excédent de fonctionnement affecté	26 300 \$	- \$	- \$
Réserves financières et fonds réservés	293 262 \$	(293 262) \$	- \$
	2 386 826 \$	3 631 745 \$	4 954 904 \$
<b>Solde à la fin</b>	90 663 \$	123 763 \$	(2 194 344) \$

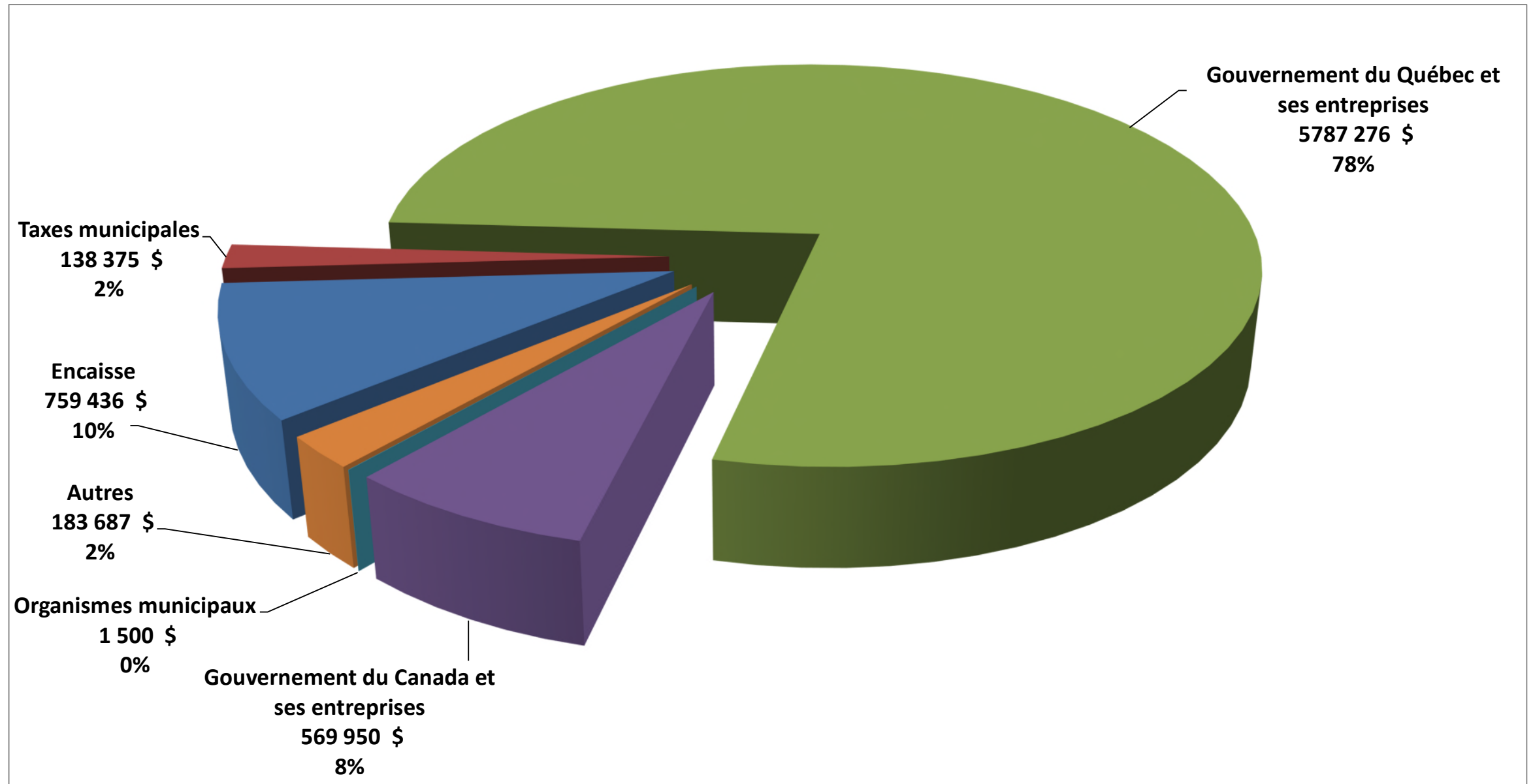
## ÉTAT DE LA SITUATION FINANCIÈRE

	2021	2020	2019
Actifs financiers	7 440 224 \$	7 824 769 \$	6 388 466 \$
Passifs	(10 925 945) \$	(10 589 608) \$	(10 036 924) \$
<b>Actifs financiers nets (Dette nette)</b>	<b>(3 485 721) \$</b>	<b>(2 764 839) \$</b>	<b>(3 648 458) \$</b>
Actifs non financiers	23 173 075 \$	21 861 127 \$	21 635 977 \$
<b>Excédent accumulé</b>	<b>19 687 354 \$</b>	<b>19 096 288 \$</b>	<b>17 987 519 \$</b>

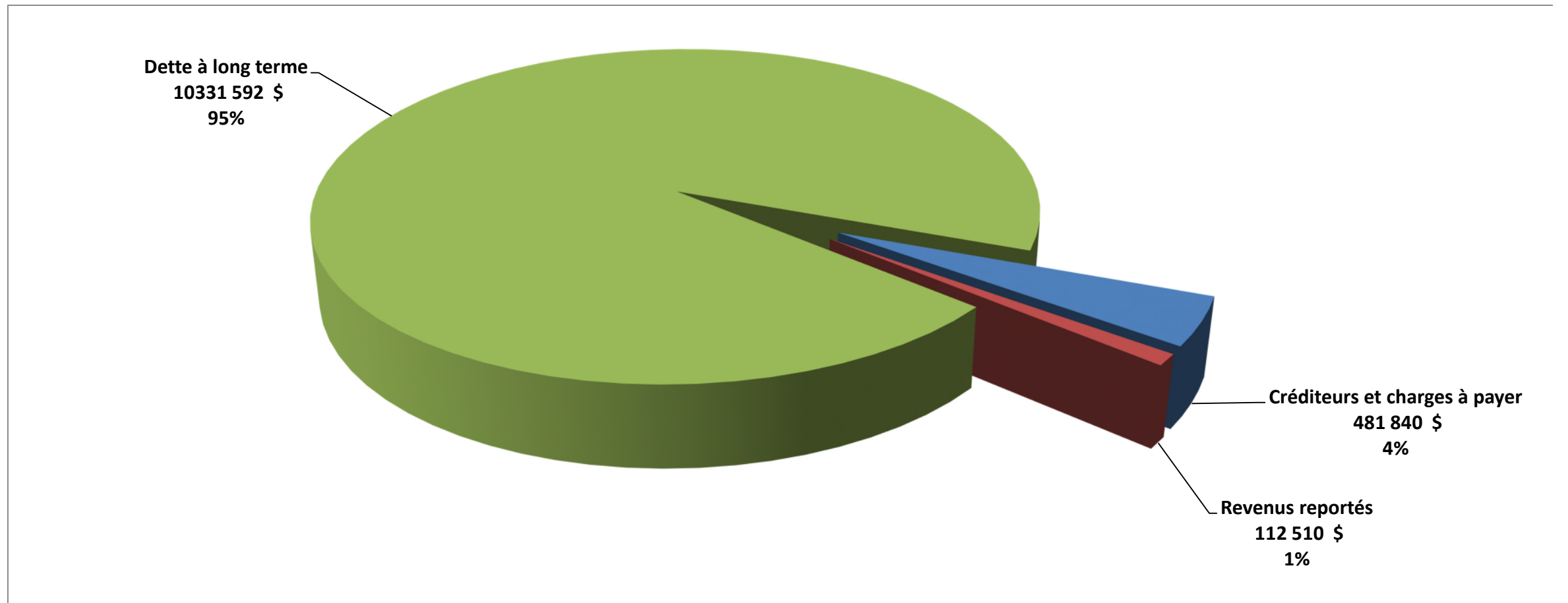
## DÉTAIL DE L'EXCÉDENT ACCUMULÉ

Excédent de fonctionnement non affecté	486 539 \$	846 147 \$	696 242 \$
Excédent de fonctionnement affecté	270 194 \$	351 356 \$	360 184 \$
Réserves financières et fonds réservés	234 642 \$	527 903 \$	234 642 \$
Financement des investissements en cours	90 663 \$	123 763 \$	(2 194 344) \$
Investissements nets dans les immobilisations et autres actifs	18 605 316 \$	17 247 119 \$	18 890 795 \$
	<b>19 687 354 \$</b>	<b>19 096 288 \$</b>	<b>17 987 519 \$</b>

# ACTIFS FINANCIERS



# PASSIFS



## ENDETTEMENT TOTAL NET À LONG TERME

	2021	2020	2019
Dette à long terme	10 379 000 \$	10 061 100 \$	3 364 100 \$
Activités d'investissement à financer	- \$	28 827 \$	2 194 345 \$
Sommes affectées au remboursement de la dette à long terme	(5 867 343) \$	(5 492 365) \$	(695 689) \$
Quote-part dans l'endettement total net à long terme			
Organismes contrôlés	(29 306) \$	41 790 \$	53 898 \$
Municipalité régionale de comté	1 125 139 \$	1 194 267 \$	1 260 605 \$
<b>Endettement total net à long terme</b>	<b>5 607 490 \$</b>	<b>5 833 619 \$</b>	<b>6 177 259 \$</b>